

## EJECUCION PRESUPUESTAL PÚBLICA AÑO 2021

RUBRO	FONDO	NOMBRE DE LA CUENTA	PRESUPUESTO	EJECUTADO	SALDO	PORCENTAJE
<b>4</b>	<b>AM</b>	<b>INGRESOS</b>	<b>770.000.000,</b>	<b>834.358.381,</b>	<b>-63.867.586,</b>	<b>108.35%</b>
<b>41</b>	<b>AM</b>	<b>INGRESOS OPERACIONALES</b>	<b>768.800.000,</b>	<b>833.750.250,</b>	<b>-64.950.250,</b>	<b>108.44%</b>
<b>4170</b>	<b>AM</b>	<b>OTROS ACTIVIDADES SER COMUNITARIOS</b>	<b>768.800.000,</b>	<b>833.750.250,</b>	<b>-64.950.250,</b>	<b>108.44%</b>
<b>41701011</b>	<b>AM</b>	<b>DEL REGISTRO MERCANTIL</b>	<b>683.163.500,</b>	<b>739.675.050,</b>	<b>-56.511.550,</b>	<b>108.27%</b>
<b>4170101101</b>	<b>AM</b>	<b>MATRICULAS</b>	<b>62.748.400,</b>	<b>72.273.000,</b>	<b>-9.524.600,</b>	<b>115.17%</b>
417010110101	PB	DE PERSONAS NATURALES O JURIDICAS	23.660.000,	27.261.000,	-3.601.000,	115.21%
417010110103	PB	DE ESTABLECIMIENTOS DE COMERCIO	39.043.000,	44.914.000,	-5.871.000,	115.03%
417010110104	PB	DE SUCURSALES Y AGENCIAS	45.400,	98.000,	-52.600,	215.85%
<b>4170101102</b>	<b>AM</b>	<b>RENOVACIONES</b>	<b>555.502.600,</b>	<b>596.784.600,</b>	<b>-41.282.000,</b>	<b>107.43%</b>
417010110201	PB	DE PERSONAS NATURALES O SOCIEDADES	390.780.300,	413.555.000,	-22.774.700,	105.82%
417010110203	PB	DE ESTABLECIMIENTOS DE COMERCIO	179.243.500,	201.824.150,	-22.580.650,	112.59%
417010110204	PB	DE SUCURSALES Y AGENCIAS	7.636.800,	6.321.000,	1.315.800,	82.77%
417010110205	PB	DSCT DE LY - MATRICULA	-1.223.000,	-4.336.000,	3.113.000,	354.53%
417010110206	PB	DSCT ART 7 LEY 1429-50% RENOVA	-1.435.000,	,	-1.435.000,	0%
417010110208	PB	DSCT DECRETO 1756 RENOV PERS NATURAL	-7.500.000,	-7.757.050,	257.050,	103.42%
417010110209	PB	DSCT DECRETO 1756 RENOV PERS NATURAL (5%)	-6.000.000,	-6.528.300,	528.300,	108.8%
417010110210	PB	DSCT DECRETO 1756 RENOV EST SUCUR/AGENCIA (5%)	-6.000.000,	-6.294.200,	294.200,	104.9%
<b>4170101103</b>	<b>AM</b>	<b>INSCRIPCION DE ACTOS Y DOCUMENTOS</b>	<b>24.665.100,</b>	<b>24.075.850,</b>	<b>589.250,</b>	<b>97.61%</b>
417010110335	PB	DE LOS LIBROS DE COMERCIO	642.600,	555.000,	87.600,	86.36%
417010110336	PB	INSCRIPCION ACTOS Y DOCUMENTOS	,	1.305.000,	-1.305.000,	0%
417010110336	PB	INSCRIPCION ACTOS Y DOCUMENTOS	24.982.500,	23.530.700,	1.451.800,	94.18%
417010110337	PB	DSCT DECRETO 1756 ACTOS Y DCTOS MERCANTIL (7%)	-960.000,	-1.314.850,	354.850,	136.96%
<b>4170101104</b>	<b>AM</b>	<b>FORMULARIOS</b>	<b>17.862.200,</b>	<b>23.330.600,</b>	<b>-5.468.400,</b>	<b>130.61%</b>
417010110401	PB	DE REGISTROS PBLICOS	17.862.200,	23.330.600,	-5.468.400,	130.61%
<b>4170101105</b>	<b>AM</b>	<b>CERTIFICADOS</b>	<b>22.385.200,</b>	<b>23.211.000,</b>	<b>-825.800,</b>	<b>103.68%</b>
417010110501	PB	DE MATRICULAS / PERSONAS NATURALES	15.624.000,	15.915.800,	-291.800,	101.86%
417010110502	PB	DE EXISTENCIA	7.638.800,	8.358.300,	-719.500,	109.41%
417010110503	PB	DSCT DECRERO 1756 CERTIFICADO MATRICULA (5%)	-840.000,	-943.200,	103.200,	112.28%
417010110504	PB	DSCT DECRETO 1756 CERTIFICADO EXISTENCIA	-360.000,	-385.500,	25.500,	107.08%
417010110507	PB	DE LIBROS	260.000,	161.200,	98.800,	62%
417010110508	PB	DSCT DECRETO 1756 CERTIFICADO LIBROS (5%)	-12.000,	-7.200,	-4.800,	60%
417010110590	PB	ESPECIALES	74.400,	111.600,	-37.200,	150%
<b>41701012</b>	<b>AM</b>	<b>DEL REGISTRO DE PROPONENTES</b>	<b>27.512.600,</b>	<b>29.029.000,</b>	<b>-1.516.400,</b>	<b>105.51%</b>
4170101201	PB	INSCRIPCION DE PROPONENTES	9.395.200,	7.044.000,	2.351.200,	74.97%
4170101202	PB	RENOVACION DE PROPONENTES	12.918.400,	15.262.000,	-2.343.600,	118.14%
4170101203	PB	ACTUALIZACION DE PROPONENTES	313.800,	628.000,	-314.200,	200.12%
<b>4170101206</b>	<b>AM</b>	<b>CERTIFICADOS</b>	<b>4.885.200,</b>	<b>6.095.000,</b>	<b>-1.209.800,</b>	<b>124.76%</b>
417010120601	PB	DE CLASIFIC Y CALIFICACION	4.885.200,	6.095.000,	-1.209.800,	124.76%
<b>41701013</b>	<b>AM</b>	<b>DEL REGISTRO DE LAS ESAL</b>	<b>58.123.900,</b>	<b>65.046.200,</b>	<b>-6.922.300,</b>	<b>111.9%</b>

<b>4170101301</b>	<b>AM</b>	<b>ENTIDADES SIN ANIMO DE LUCRO</b>	<b>58.123.900,</b>	<b>65.046.200,</b>	<b>-6.922.300,</b>	<b>111.9%</b>
417010130101	PB	CERTIFICADOS ESAL YA RECONOCIDAS	3.238.600,	4.865.200,	-1.626.600,	150.22%
417010130103	PB	ESCRITURA ESTATUTOS Y REFORMAS	1.362.000,	675.000,	687.000,	49.55%
417010130105	PB	ACTAS ACUERDOS DE NOMBRAMIENTO	1.861.400,	1.935.000,	-73.600,	103.95%
417010130106	PB	DISOLUCION DE ESAL	181.600,	45.000,	136.600,	24.77%
417010130107	PB	LIQUIDACION DE ESAL	90.800,	180.000,	-89.200,	198.23%
417010130108	PB	CAMBIOS DE DOMICILIO	107.400,	,	107.400,	0%
417010130113	PB	OTROS ACTOS Y DOCUMENTOS	,	,	,	0%
417010130113	PB	OTROS ACTOS Y DOCUMENTOS	588.100,	135.000,	453.100,	22.95%
417010130114	PB	RENOVACIONES E.S.A.L	53.154.000,	59.616.000,	-6.462.000,	112.15%
417010130115	PB	DSCT DECRETO 1756 RENOV ESADL (5%)	-2.160.000,	-2.010.350,	-149.650,	93.07%
417010130116	PB	DSCT DECRETO 1756 ACTOS DCTOS ESADL (7%)	-180.000,	-224.250,	44.250,	124.58%
417010130119	PB	DSCT DECRERO 1756 CERTIFICADO ESADL (5%)	-120.000,	-170.400,	50.400,	142%
<b>42</b>	<b>AM</b>	<b>INGRESOS NO OPERACIONALES</b>	<b>1.200.000,</b>	<b>608.131,</b>	<b>1.082.664,</b>	<b>9,77%</b>
<b>4210</b>	<b>AM</b>	<b>FINANCIEROS</b>	<b>1.200.000,</b>	<b>117.336,</b>	<b>1.082.664,</b>	<b>9,77%</b>
<b>421005</b>	<b>AM</b>	<b>INGRESOS POR INTERESES</b>	<b>1.200.000,</b>	<b>117.336,</b>	<b>1.082.664,</b>	<b>9,77%</b>
4210051	PB	INGRESOS POR INTERESES PUBLICOS	1.200.000,	117.336,	1.082.664,	9.77%
<b>4255</b>	<b>AM</b>	<b>INDEMNIZACIONES</b>	,	<b>490.795,</b>	<b>-490.795,</b>	<b>0%</b>
425540	PB	POR INCAPACIDADES	,	490.795,	-490.795,	0%
<b>5</b>	<b>AM</b>	<b>GASTOS</b>	<b>770.000.000,</b>	<b>759.000.066,35</b>	<b>10.999.933,65</b>	<b>98.57%</b>
<b>51</b>	<b>AM</b>	<b>OPERACIONALES ADMINISTRACION</b>	<b>729.842.043,09</b>	<b>718.842.109,44</b>	<b>10.999.933,65</b>	<b>98.49%</b>
<b>5105</b>	<b>AM</b>	<b>GASTOS DE PERSONAL</b>	<b>478.905.498,</b>	<b>476.855.055,</b>	<b>2.050.443,</b>	<b>99.57%</b>
<b>510506</b>	<b>AM</b>	<b>SUELDOS</b>	<b>284.226.227,</b>	<b>284.226.227,</b>	,	<b>100%</b>
5105061	PB	SUELDOS PUBLICO	284.226.227,	284.226.227,	,	100%
<b>510521</b>	<b>AM</b>	<b>VIATICOS</b>	<b>10.200.000,</b>	<b>9.702.916,</b>	<b>497.084,</b>	<b>95.12%</b>
5105211	PB	VIATICOS PUBLICO	10.200.000,	9.702.916,	497.084,	95.12%
<b>510527</b>	<b>AM</b>	<b>AUXILIO DE TRANSPORTE</b>	<b>7.451.780,</b>	<b>7.210.484,</b>	<b>241.296,</b>	<b>96.76%</b>
5105271	PB	AUXILIO DE TRANSPORTE PUBLICO	7.451.780,	7.210.484,	241.296,	96.76%
<b>510530</b>	<b>AM</b>	<b>CESANTIAS</b>	<b>25.275.300,</b>	<b>25.262.468,</b>	<b>12.832,</b>	<b>99.94%</b>
5105301	PB	CESANTIAS PUBLICO	25.275.300,	25.262.468,	12.832,	99.94%
<b>510533</b>	<b>AM</b>	<b>INTERESES SOBRE CESANTIAS</b>	<b>3.033.100,</b>	<b>3.032.729,</b>	<b>371,</b>	<b>99.98%</b>
5105331	PB	INTERESES SOBRE CESANTIAS PUBL	3.033.100,	3.032.729,	371,	99.98%
<b>510536</b>	<b>AM</b>	<b>PRIMA DE SERVICIOS</b>	<b>37.843.621,</b>	<b>37.843.621,</b>	,	<b>100%</b>
5105361	PB	PRIMA DE SERVICIOS PUBLICO	37.843.621,	37.843.621,	,	100%
<b>510539</b>	<b>AM</b>	<b>VACACIONES</b>	<b>24.482.683,</b>	<b>24.482.683,</b>	,	<b>100%</b>
5105391	PB	VACACIONES PUBLICO	24.482.683,	24.482.683,	,	100%
<b>510548</b>	<b>AM</b>	<b>BONIFICACIONES - QUINQUENIOS</b>	<b>3.770.744,</b>	<b>3.770.744,</b>	,	<b>100%</b>
5105481	PB	BONIFICACIONES PUBLICO- QUINQUENIOS	3.770.744,	3.770.744,	,	100%
<b>510551</b>	<b>AM</b>	<b>DOTACION Y SUMINISTRO TRABAJAD</b>	<b>500.000,</b>	<b>270.000,</b>	<b>230.000,</b>	<b>54%</b>
5105511	PB	DOTACION-SUM TRABAJAD PUBLICO	500.000,	270.000,	230.000,	54%
<b>510563</b>	<b>AM</b>	<b>CAPACITACION AL PERSONAL</b>	<b>2.120.000,</b>	<b>2.120.000,</b>	,	<b>100%</b>



5105631	PB	CAPACITACION AL PERSONAL PUBLI	2.120.000,	2.120.000,	,	100%
<b>510566</b>	<b>AM</b>	<b>GASTOS DEPORTIVOS Y RECREACION</b>	,	,	,	<b>0%</b>
5105661	PB	GASTOS DEPORTIV. RECREAC PUBLICO	,	,	,	0%
<b>510568</b>	<b>AM</b>	<b>APORTES A.R.P</b>	<b>1.544.500,</b>	<b>1.484.200,</b>	<b>60.300,</b>	<b>96.09%</b>
5105681	PB	APORTES A.R.P - PUBLICO	1.544.500,	1.484.200,	60.300,	96.09%
<b>510569</b>	<b>AM</b>	<b>APORTES SEGURIDAD SOCIAL E.P.S</b>	<b>23.685.561,</b>	<b>23.685.561,</b>	,	<b>100%</b>
5105691	PB	APORTES SEGUR.SOCIAL EPS PUBLI	23.685.561,	23.685.561,	,	100%
<b>510570</b>	<b>AM</b>	<b>APORTES FONDO DE PEN/CESANT.</b>	<b>29.867.922,</b>	<b>29.867.922,</b>	,	<b>100%</b>
5105701	PB	APORT.FONDO DE PENS/CESANT.PUB	29.867.922,	29.867.922,	,	100%
<b>510572</b>	<b>AM</b>	<b>APORTES CAJA DE COMPENSACION</b>	<b>10.404.100,</b>	<b>10.404.100,</b>	,	<b>100%</b>
5105721	PB	APORT.CAJA DE COMP.FLIAR PUBLI	10.404.100,	10.404.100,	,	100%
<b>510575</b>	<b>AM</b>	<b>APORTES I.C.B.F.</b>	<b>8.582.660,</b>	<b>8.095.000,</b>	<b>487.660,</b>	<b>94.31%</b>
5105751	PB	APORTES I.C.B.F. PUBLICO	8.582.660,	8.095.000,	487.660,	94.31%
<b>510578</b>	<b>AM</b>	<b>APORTES AL SENA</b>	<b>5.917.300,</b>	<b>5.396.400,</b>	<b>520.900,</b>	<b>91.19%</b>
5105781	PB	APORTES AL SENA PUBLICO	5.917.300,	5.396.400,	520.900,	91.19%
<b>5110</b>	<b>AM</b>	<b>HONORARIOS</b>	<b>32.378.380,</b>	<b>32.378.380,</b>	,	<b>100%</b>
<b>511010</b>	<b>AM</b>	<b>REVISORIA FISCAL</b>	<b>32.378.380,</b>	<b>32.378.380,</b>	,	<b>100%</b>
5110101	PB	REVISORIA FISCAL - PUBLICO	19.874.784,	19.874.784,	,	100%
5110103	PB	OTROS HONOARIOS	12.503.596,	12.503.596,	,	100%
<b>5115</b>	<b>AM</b>	<b>IMPUESTOS</b>	<b>1.746.268,</b>	,	<b>1.746.268,</b>	<b>0%</b>
<b>511515</b>	<b>AM</b>	<b>IMP. A LA PROPIEDAD RAIZ</b>	<b>1.246.268,</b>	,	<b>1.246.268,</b>	<b>0%</b>
5115151	PB	IMPUESTO A LA PROPIED.RAIZ.PUB	1.246.268,	,	1.246.268,	0%
<b>511595</b>	<b>AM</b>	<b>OTROS</b>	<b>500.000,</b>	,	<b>500.000,</b>	<b>0%</b>
5115951	PB	PUBLICOS	500.000,	,	500.000,	0%
<b>5120</b>	<b>AM</b>	<b>ARRENDAMIENTOS</b>	<b>3.600.000,</b>	<b>3.600.000,</b>	,	<b>100%</b>
<b>512010</b>	<b>AM</b>	<b>CONSTRUCCIONES Y EDIFICACIONES- ARRENDAMIENTOS</b>	<b>3.600.000,</b>	<b>3.600.000,</b>	,	<b>100%</b>
5120101	PB	ARRENDAMIENTO DE BODEGA	3.600.000,	3.600.000,	,	100%
<b>5125</b>	<b>AM</b>	<b>CONTRIBUCIONES Y AFILIACIONES</b>	<b>17.501.330,</b>	<b>16.992.687,</b>	<b>508.643,</b>	<b>97.09%</b>
<b>512505</b>	<b>AM</b>	<b>CONTRIBUCIONES</b>	<b>7.700.000,</b>	<b>7.700.000,</b>	,	<b>100%</b>
5125051	PB	CONTRIBUCIONES PUBLICO SIC	7.700.000,	7.700.000,	,	100%
<b>512510</b>	<b>AM</b>	<b>AFILIACIONES Y SOSTENIMIENTO</b>	<b>4.092.000,</b>	<b>3.591.367,</b>	<b>500.633,</b>	<b>87.76%</b>
5125101	PB	AFIL. Y SOSTEN - PUBLICO	4.092.000,	3.591.367,	500.633,	87.76%
<b>512520</b>	<b>AM</b>	<b>OTRAS CONTRIBUCIONES</b>	<b>5.709.330,</b>	<b>5.701.320,</b>	<b>8.010,</b>	<b>99.85%</b>
5125201	PB	CUOTA DE AUDITAJE	1.900.000,	1.891.990,	8.010,	99.57%
5125203	PB	COSTOS Y GASTOS RUE	3.809.330,	3.809.330,	,	100%
<b>5130</b>	<b>AM</b>	<b>SEGUROS</b>	<b>7.487.684,</b>	<b>6.776.084,</b>	<b>711.600,</b>	<b>90.49%</b>
<b>513005</b>	<b>AM</b>	<b>MANEJO</b>	<b>2.000.000,</b>	<b>1.293.600,</b>	<b>706.400,</b>	<b>64.68%</b>
5130051	PB	SEGUROS DE MANEJO PUBLICO	2.000.000,	1.293.600,	706.400,	64.68%
<b>513060</b>	<b>AM</b>	<b>RESPONSABILIDAD CIV. EXTRACONT</b>	<b>1.100.000,</b>	<b>1.094.800,</b>	<b>5.200,</b>	<b>99.52%</b>
5130601	PB	RESPONSAB.CIVIL EXTRAON.PUBLI	1.100.000,	1.094.800,	5.200,	99.52%
<b>513076</b>	<b>AM</b>	<b>MULTIRIESGO</b>	<b>4.387.684,</b>	<b>4.387.684,</b>	,	<b>100%</b>



5130761	PB	POLIZA MULTIRIESGO	4.387.684,	4.387.684,	,	100%
<b>5135</b>	<b>AM</b>	<b>SERVICIOS</b>	<b>26.219.296,</b>	<b>24.683.554,42</b>	<b>1.535.741,58</b>	<b>94.14%</b>
<b>513505</b>	<b>AM</b>	<b>ASEO Y VIGILANCIA</b>	<b>1.696.980,</b>	<b>1.696.980,</b>	<b>,</b>	<b>100%</b>
5135051	PB	ASEO Y VIGILANCIA PUBLICO	1.696.980,	1.696.980,	,	100%
<b>513525</b>	<b>AM</b>	<b>ACUEDUCTO Y ALCANTARILLADO</b>	<b>1.542.327,58</b>	<b>1.005.701,</b>	<b>536.626,58</b>	<b>65.2%</b>
5135251	PB	ACUED ALCANTARILLADO - PUBLICO	1.542.327,58	1.005.701,	536.626,58	65.2%
<b>513530</b>	<b>AM</b>	<b>ENERGIA ELECTRICA</b>	<b>6.000.000,</b>	<b>5.826.860,</b>	<b>173.140,</b>	<b>97.11%</b>
5135301	PB	ENERGIA ELECTRICA PUBLICA	6.000.000,	5.826.860,	173.140,	97.11%
<b>513535</b>	<b>AM</b>	<b>TELEFONO</b>	<b>4.619.988,42</b>	<b>4.619.988,42</b>	<b>,</b>	<b>100%</b>
5135351	PB	TELEFONO PUBLICO	4.619.988,42	4.619.988,42	,	100%
<b>513540</b>	<b>AM</b>	<b>CORREO, PORTES Y TELEGRAMAS</b>	<b>3.000.000,</b>	<b>2.369.817,</b>	<b>630.183,</b>	<b>78.99%</b>
5135401	PB	CORREO, PORTES Y TEL. PUBLICO	3.000.000,	2.369.817,	630.183,	78.99%
<b>513545</b>	<b>AM</b>	<b>FAX Y TELEX</b>	<b>9.360.000,</b>	<b>9.164.208,</b>	<b>195.792,</b>	<b>97.9%</b>
<b>513550</b>	<b>AM</b>	<b>SERVICIO DE INTERNET</b>	<b>9.360.000,</b>	<b>9.164.208,</b>	<b>195.792,</b>	<b>97.9%</b>
5135501	PB	INTERNET - PUBLICO	9.360.000,	9.164.208,	195.792,	97.9%
<b>5140</b>	<b>AM</b>	<b>GASTOS LEGALES</b>	<b>200.000,</b>	<b>160.456,</b>	<b>39.544,</b>	<b>80.22%</b>
<b>514005</b>	<b>AM</b>	<b>NOTARIALES</b>	<b>200.000,</b>	<b>160.456,</b>	<b>39.544,</b>	<b>80.22%</b>
5140051	PB	NOTARIALES PUBLICO	200.000,	160.456,	39.544,	80.22%
<b>5145</b>	<b>AM</b>	<b>MANTENIMIENTO Y REPARACIONES</b>	<b>28.105.608,09</b>	<b>25.690.551,</b>	<b>2.415.057,09</b>	<b>91.4%</b>
<b>514520</b>	<b>AM</b>	<b>EQUIPO DE OFICINA</b>	<b>1.100.000,</b>	<b>1.077.000,</b>	<b>23.000,</b>	<b>97.9%</b>
5145201	PB	EQUIPO DE OFICINA PUBLICO	1.100.000,	1.077.000,	23.000,	97.9%
<b>514525</b>	<b>AM</b>	<b>EQUIPO DE COMPUT./COMUNIC.</b>	<b>1.800.000,</b>	<b>470.000,</b>	<b>1.330.000,</b>	<b>26.11%</b>
5145251	PB	EQUIPO COMP./ COMUN. - PUBLICO	1.800.000,	470.000,	1.330.000,	26.11%
<b>514550</b>	<b>AM</b>	<b>MATENIMIENTO DE LICENCIAS</b>	<b>18.830.567,09</b>	<b>17.768.510,</b>	<b>1.062.057,09</b>	<b>94.35%</b>
51455001	PB	MANTENIMIENTO DE LICENCIAS	12.358.567,09	11.411.760,	946.807,09	92.33%
51455002	PB	SOFWARE CONTABLE NIIF-ERP	6.472.000,	6.356.750,	115.250,	98.21%
<b>514555</b>	<b>AM</b>	<b>FIRMA DIGITAL</b>	<b>6.375.041,</b>	<b>6.375.041,</b>	<b>,</b>	<b>100%</b>
51455501	PB	FIRMA DIGITAL	6.375.041,	6.375.041,	,	100%
<b>5150</b>	<b>AM</b>	<b>ADECUACION E INSTALACION</b>	<b>6.789.319,58</b>	<b>6.424.993,</b>	<b>364.326,58</b>	<b>94.63%</b>
<b>515005</b>	<b>AM</b>	<b>INSTALACIONES ELECTRICAS</b>	<b>500.000,</b>	<b>500.000,</b>	<b>,</b>	<b>100%</b>
5150051	PB	INST. ELECTRICAS - PUBLICO	500.000,	500.000,	,	100%
<b>515010</b>	<b>AM</b>	<b>ARREGLOS ORNAMENTALES</b>	<b>1.200.000,</b>	<b>1.200.000,</b>	<b>,</b>	<b>100%</b>
5150101	PB	ARREGLOS ORNAMENTALES -PUBLICO	1.200.000,	1.200.000,	,	100%
<b>515015</b>	<b>AM</b>	<b>REPARACIONES LOCATIVAS</b>	<b>5.089.319,58</b>	<b>4.724.993,</b>	<b>364.326,58</b>	<b>92.84%</b>
5150151	PB	REPARACIONES LOCATIVAS-PUBLICO	5.089.319,58	4.724.993,	364.326,58	92.84%
<b>5155</b>	<b>AM</b>	<b>GASTOS DE VIAJE</b>	<b>1.575.130,</b>	<b>975.130,</b>	<b>600.000,</b>	<b>61.9%</b>
<b>515505</b>	<b>AM</b>	<b>ALOJAMIENTO Y MANUTENCION</b>	<b>,</b>	<b>,</b>	<b>,</b>	<b>0%</b>
5155051	PB	ALOJAM Y MANUT. - PUBLICO	,	,	,	0%
<b>515515</b>	<b>AM</b>	<b>TIQUETES AEREOS</b>	<b>1.575.130,</b>	<b>975.130,</b>	<b>600.000,</b>	<b>61.9%</b>
5155151	PB	TIQUETES AEREOS - PUBLICO	975.130,	975.130,	,	100%
5155152	PB	VIAJES JUNTA DIRECTIVA PUBLICO	600.000,	,	600.000,	0%



## Informe Financiero Vigencia 2021



515520	AM	PASAJES TERRESTRES				0%
5155201	PB	PASAJES TERRESTRES - PUBLICO				0%
5160	AM	DEPRECIACIONES	29.400.000,	28.625.905,56	774.094,44	97.36%
516005	AM	CONSTRUCCIONES Y EDIFICACIONES	15.361.002,	14.586.907,56	774.094,44	94.96%
5160051	PB	CONST. Y EDIFIC - PUBLICO	15.361.002,	14.586.907,56	774.094,44	94.96%
516010	AM	MAQUINARIA Y EQUIPO	4.682.481,48	4.682.481,48		100%
5160101	PB	MAQUINARIA Y EQUIPO - PUBLICO	4.682.481,48	4.682.481,48		100%
516015	AM	EQUIPO DE OFICINA				0%
5160151	PB	EQUIPO DE OFICINA PUBLICO				0%
516020	AM	EQUIPO DE COMPU / COMUNICACION	9.356.516,52	9.356.516,52		100%
5160201	PB	EQUIPO COMPUT / COM. - PUBLICO	9.356.516,52	9.356.516,52		100%
5175	AM	PUBLICACIONES Y PUBLICIDAD	1.200.000,	1.200.000,		100%
517505	AM	BOLETINES	1.000.000,	1.000.000,		100%
5175051	PB	BOLETINES - PUBLICO	1.000.000,	1.000.000,		100%
5175101	PB	AVISOS PUBLICOS	200.000,	200.000,		100%
5195	AM	DIVERSOS	94.733.529,42	94.479.313,46	254.215,96	99.73%
519510	AM	LIBROS, SUSCRIP., PERIOD, REV.	2.060.000,	2.051.537,04	8.462,96	99.58%
5195101	PB	LIBROS, SUSCRIP., PERIOD, REV. PUBLICOS	2.060.000,	2.051.537,04	8.462,96	99.58%
519525	AM	ELEMENTOS DE ASEO Y CAFETERIA	9.913.062,	9.913.062,		100%
5195251	PB	ELEMENTOS DE ASEO Y CAFETERIA PB	9.913.062,	9.913.062,		100%
519530	AM	UTILES, PAPELERIA Y FOTOCOPIAS	18.967.294,42	18.967.294,42		100%
5195301	PB	UTILES, PAPELERIA Y FOTOCOPIAS PB	18.967.294,42	18.967.294,42		100%
519531	AM	TINTAS PARA COMPUTADOR	233.310,	233.310,		100%
5195311	PB	TINTAS PARA COMPUTADOR PUBLICO	233.310,	233.310,		100%
519545	AM	TAXIS Y BUSES	100.000,		100.000,	0%
5195451	PB	TAXIS Y BUSES - PUBLICO	100.000,		100.000,	0%
519550	AM	ESTAMPILLAS	100.000,		100.000,	0%
5195501	PB	ESTAMPILLAS - PUBLICO	100.000,		100.000,	0%
519575	AM	PROGRAMAS DE FORTALECIMIENTO USUARIOS RUES	63.359.863,	63.314.110,	45.753,	99.92%
5195751	PB	VISITA A LA JURISDICCION - PUB	3.600.000,	3.555.000,	45.000,	98.75%
5195752	PB	ACT CAPACITACION USUARIOS REGMER	490.527,	490.527,		100%
5195753	PB	PROGRAMA FORTALECIMIENTO SGC - SST REGMER	2.500.000,	2.500.000,		100%
5195754	PB	PROGRAMAS DE APOYO AL COMERCIO	35.309.336,	35.309.336,		100%
5195755	PB	PROYECTO AMBIENTAL	500.000,	500.000,		100%
5195756	PB	PROYECTO NIF ASESORIA CONFECAMARAS - XBRL	500.000,	500.000,		100%
5195757	PB	PARTICIPACION ASAMBLEA CONFECAMARAS PUB				0%
5195758	PB	PROYECTO DIGITALIZACION INSTITUCIONAL	20.460.000,	20.459.247,	753,	99.99%
52	AM	OPERACIONALES DE VENTA	7.000.000,	7.000.000,		100%
5235	AM	SERVICIOS	7.000.000,	7.000.000,		100%
523560	AM	PROPAGANDA Y PUBLICIDAD	7.000.000,	7.000.000,		100%
5235601	PB	PROPAGANDA Y PUB - PUBLICO	7.000.000,	7.000.000,		100%







## Informe Financiero Vigencia 2021



53	AM	EGRESOS NO OPERACIONALES	33.157.956,91	33.157.956,91	,	100%
5305	AM	FINANCIEROS	33.157.956,91	33.157.956,91	,	100%
530505	AM	GASTOS BANCARIOS	23.286.492,06	23.286.492,06	,	100%
5305051	PB	GASTOS BANCARIOS PUBLICO	23.286.492,06	23.286.492,06	,	100%
530595	AM	OTROS	9.871.464,85	9.871.464,85	,	100%
5305953	PB	CONTRIBUCION GMF PUBLICA	9.871.464,85	9.871.464,85	,	100%

  
**CARLOS H. SOLANO ESPINOSA.**  
Presidente Ejecutivo

  
**HELBER H. VILLAMIZAR V.**  
Revisor Fiscal  
(Ver Dictamen)

  
**SANDRA B. ABREU N.**  
Jefe de Gestión Financiera





## EJECUCION PRESUPUESTAL PRIVADA AÑO 2021

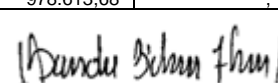
RUBRO	NOMBRE DE LA CUENTA	PRESUPUESTADO	EJECUTADO	SALDO	PORCENTAJE
4	INGRESOS	34.950.000,	38.339.169,5	-2.389.169,5	106.64%
41	INGRESOS OPERACIONALES	34.365.000,	38.336.973,	-2.971.973,	108.4%
4170	OTROS ACTIVIDADES SER COMUNITARIOS	34.365.000,	38.336.973,	-2.971.973,	108.4%
417010	ACTIVIDADES DE ASOCIACION	34.365.000,	38.336.973,	-2.971.973,	108.4%
4170102	INGRESOS OPERACIONALES PRIVADOS	34.365.000,	38.336.973,	-2.971.973,	108.4%
41701021	AFILIACIONES	13.780.000,	12.490.000,	1.290.000,	90.63%
4170102101	CUOTAS DE AFILIACION	13.380.000,	12.490.000,	890.000,	93.34%
4170102102	NUEVAS AFILIACIONES	400.000,	,	400.000,	0%
41701022	CAPACITACION	9.250.000,	432.353,	8.817.647,	4.67%
4170102201	SEMINARIOS Y CURSOS	9.250.000,	432.353,	8.817.647,	4.67%
417010220102	DIPLOMADO 1	7.800.000,	,	7.800.000,	0%
417010220104	DIPLOMADO 3	,	282.353,	-282.353,	0%
417010220106	CURSOS CORTOS	1.450.000,	150.000,	1.300.000,	10.34%
41701024	CONCILIACION Y ARBITRAJE	5.085.000,	7.761.520,	-2.676.520,	152.63%
4170102401	SERVICIOS DE CONCILIACION	5.000.000,	7.605.554,	-2.605.554,	152.11%
4170102402	INSCRIPCION DE CONCILIADORES	85.000,	155.966,	-70.966,	183.48%
41701025	PUBLICACION Y BOLETINES	6.250.000,	9.350.000,	-3.100.000,	149.6%
4170102501	PUBLICACION DE BALANCES	6.250.000,	9.350.000,	-3.100.000,	149.6%
41701029	SERVICIOS ESPECIALES Y VARIOS	500.000,	15.000,	485.000,	3%
4170102904	VENTA DE INFORMACION	500.000,	,	500.000,	0%
4170102908	HOJAS LIBRO ACTAS ASAMBLEA DE ASOCIADOS	,	10.000,	-10.000,	0%
4170102911	HOJAS LIBRO REGISTRO DE ASOCIADOS	,	5.000,	-5.000,	0%
41701030	MEJORAMIENTO Y COMPETITIVIDAD REGIONAL	500.000,	8.288.100,	-7.788.100,	1657.62%
4170103001	MUESTRAS EMPRESARIALES Y ARTESANALES	,	7.820.000,	-7.820.000,	0%
4170103002	ALIANZAS REGIONALES	500.000,	468.100,	31.900,	93.62%
42	INGRESOS NO OPERACIONALES	585.000,	2.196,5	582.803,5	0.37%
4210	FINANCIEROS	585.000,	2.196,5	582.803,5	0.37%
421005	INGRESOS POR INTERESES	585.000,	2.196,5	582.803,5	0.37%
4210052	INGRESOS POR INTERESES	585.000,	2.196,5	582.803,5	0.37%
5	GASTOS	35.950.000,	35.947.045,93	2.954,07	99.99%
51	OPERACIONALES ADMINISTRACION	29.828.759,7	29.825.805,63	2.954,07	99.99%
5125	CONTRIBUCIONES Y AFILIACIONES	959.500,	959.500,	,	100%
512505	CONTRIBUCIONES	359.500,	359.500,	,	100%
5125052	CONTRIBUCIONES PRIVADO SIC	359.500,	359.500,	,	100%
512515	DONACIONES	600.000,	600.000,	,	100%
5125152	DONACIONES - PRIVADO	600.000,	600.000,	,	100%
5160	DEPRECIACIONES	3.450.651,31	3.447.697,24	2.954,07	99.91%
516015	EQUIPO DE OFICINA	1.456.336,99	1.453.382,92	2.954,07	99.79%



5160152	EQUIPO DE OFICINA PRIVADO	1.456.336,99	1.453.382,92	2.954,07	99.79%
516020	EQUIPO DE COMPU / COMUNICACION	1.994.314,32	1.994.314,32	,	100%
5160202	EQUIPO DE COMP / COM - PRIVADO	1.994.314,32	1.994.314,32	,	100%
5195	DIVERSOS	25.418.608,39	25.418.608,39	,	100%
519520	GASTOS DE REPRESENT-PROPIOS	231.000,	231.000,	,	100%
5195202	GASTOS REPR PROPIOS - PRIVADO	231.000,	231.000,	,	100%
519576	SEMINARIO DE PROMOCION Y DESARROLLO	500.000,	500.000,	,	100%
5195762	SEMINARIOS PROMOCION Y DESARROLLO PV	500.000,	500.000,	,	100%
519576206	CURSOS CORTOS	500.000,	500.000,	,	100%
519577	FERIAS Y MISIONES	16.103.258,39	16.103.258,39	,	100%
5195772	FERIAS Y MISIONES PRIVADAS	16.103.258,39	16.103.258,39	,	100%
519577201	MISIONES Y EVENTOS VARIOS	8.900.669,	8.900.669,	,	100%
519577202	PROGRAMAS DE APOYO AL COMERCIO PRIVADO	7.202.589,39	7.202.589,39	,	100%
519581	GASTOS DIRECTIVOS	400.000,	400.000,	,	100%
5195812	GASTOS REUNION JUNTA DIRECTIVA PV	400.000,	400.000,	,	100%
519582	ACTIVIDADES CULTURALES	370.000,	370.000,	,	100%
5195822	TERTULIAS CULTURALES PRIVADAS	370.000,	370.000,	,	100%
519583	CAMPAÑAS CIVICAS	694.000,	694.000,	,	100%
5195832	APOYO A ESCUELAS RURALES	350.000,	350.000,	,	100%
5195833	INCENTIVOS FUNCIONARIOS	344.000,	344.000,	,	100%
519584	CAMPAÑAS DE AFILIACION	5.165.650,	5.165.650,	,	100%
5195842	CAMPAÑAS DE AFILIACION PRIVADA	5.165.650,	5.165.650,	,	100%
519586	FECHAS ESPECIALES	1.954.700,	1.954.700,	,	100%
5195861	FECHAS ESPECIALES CAMARA DE COMERCIO	1.954.700,	1.954.700,	,	100%
52	OPERACIONALES DE VENTA	5.043.871,	5.043.871,	,	100%
5215	SERVICIOS DE CONCILIACION	4.481.071,	4.481.071,	,	100%
521501	CONCILIACION Y ARBITRAJE	4.481.071,	4.481.071,	,	100%
52150101	CONCILIACION Y ARBITRAJE PRIVADO	4.481.071,	4.481.071,	,	100%
5235	SERVICIOS	562.800,	562.800,	,	100%
523560	PROPAGANDA Y PUBLICIDAD	562.800,	562.800,	,	100%
5235602	PROPAGANDA Y PUBLICIDAD - PRIVADO	562.800,	562.800,	,	100%
53	EGRESOS NO OPERACIONALES	1.077.369,3	1.077.369,3	,	100%
5305	FINANCIEROS	1.077.369,3	1.077.369,3	,	100%
530505	GASTOS BANCARIOS	98.755,62	98.755,62	,	100%
5305052	GASTOS BANCARIOS PRIVADOS	98.755,62	98.755,62	,	100%
530595	OTROS	978.613,68	978.613,68	,	100%
5305954	CONTRIBUCION GMF PRIVADA	978.613,68	978.613,68	,	100%

  
**CARLOS H. SOLANO ESPINOSA.**  
 Presidente Ejecutivo

  
**HELBER H. VILLAMIZAR V.**  
 Revisor Fiscal  
 (Ver Dictamen)

  
**SANDRA B. ABREU N.**  
 Jefe de Gestión Financiera