


EJECUCION PRESUPUESTAL PÚBLICA AÑO 2020


RUBRO	NOMBRE DE LA CUENTA	PRESUPUESTADO	EJECUTADO	SALDO	PORCENTAJE
4	INGRESOS	784.425.000	723.933.447,24	60.491.552,76	92.28%
41	INGRESOS OPERACIONALES	782.408.762	714.052.600,	68.356.162,	91.26%
4170	OTROS ACTIVIDADES SER COMUNITARIOS	782.408.762	714.052.600,	68.356.162,	91.26%
4170101	INGRESOS OPERACION - PUBLICO	782.408.762	714.052.600,	68.356.162,	91.26%
41701011	DEL REGISTRO MERCANTIL	671.556.694	631.052.300,	40.504.393,53	93.96%
4170101101	MATRICULAS	48.256.387	60.135.000,	-11.878.613,25	124.61%
417010110101	DE PERSONAS NATURALES O JURIDICAS	21.862.698	23.074.000,	-1.211.302,	105.54%
417010110103	DE ESTABLECIMIENTOS DE COMERCIO	26.304.671	37.061.000,	-10.756.328,75	140.89%
417010110104	DE SUCURSALES Y AGENCIAS	89.018	,	89.017,5	0%
4170101102	RENOVACIONES	552.851.145	507.307.800,	45.543.345,22	91.76%
417010110201	DE PERSONAS NATURALES O SOCIEDADES	344.946.373	335.434.000,	9.512.373,2	97.24%
417010110203	DE ESTABLECIMIENTOS DE COMERCIO	202.372.385	167.327.800,	35.044.584,5	82.68%
417010110204	DE SUCURSALES Y AGENCIAS	7.312.254	7.204.000,	108.253,52	98.51%
417010110205	DSCT DE LY - MATRICULA	-1.068.210	-2.658.000,	1.589.790,	248.82%
417010110206	DSCT ART 7 LEY 1429-50% RENOVA	-711.656	,	-711.656,	0%
4170101103	INSCRIPCION DE ACTOS Y DOCUMENTOS	23.304.069	21.744.400,	1.559.669,36	93.3%
417010110335	DE LOS LIBROS DE COMERCIO	747.747	885.000,	-137.253,	118.35%
417010110336	INSCRIPCION ACTOS Y DOCUMENTOS	22.556.322	20.859.400,	1.696.922,36	92.47%
4170101104	FORMULARIOS	21.839.910	19.831.100,	2.008.809,52	90.8%
417010110401	DE REGISTROS PBLICOS	21.839.910	19.831.100,	2.008.809,52	90.8%
4170101105	CERTIFICADOS	25.305.183	22.034.000,	3.271.182,68	87.07%
417010110501	DE MATRICULAS / PERSONAS NATURALES	17.920.291	14.958.000,	2.962.290,88	83.46%
417010110502	DE EXISTENCIA	7.191.190	6.819.800,	371.389,72	94.83%
417010110507	DE LIBROS	139.223	219.600,	-80.376,63	157.73%
417010110590	ESPECIALES	54.479	36.600,	17.878,71	67.18%
41701012	DEL REGISTRO DE PROPONENTES	44.610.230	26.456.000,	18.154.229,95	59.3%
4170101201	INSCRIPCION DE PROPONENTES	11.515.304	9.216.000,	2.299.303,8	80.03%
4170101202	RENOVACION DE PROPONENTES	22.454.842	12.096.000,	10.358.842,41	53.86%
4170101203	ACTUALIZACION DE PROPONENTES	1.230.578	308.000,	922.577,92	25.02%
4170101206	CERTIFICADOS	9.409.506	4.836.000,	4.573.505,82	51.39%
417010120601	DE CLASESIFIC Y CALIFICACION	9.409.506	4.836.000,	4.573.505,82	51.39%
41701013	DEL REGISTRO DE LAS ESAL	66.241.839	56.544.300,	9.697.538,52	85.36%
417010130101	CERTIFICADOS ESAL YA RECONOCIDAS	4.739.648	4.119.300,	620.347,77	86.91%
417010130103	ESCRITURA ESTATUTOS Y REFORMAS	1.958.385	315.000,	1.643.385,	16.08%
417010130105	ACTAS ACUERDOS DE NOMBRABRAMIENTO	2.136.420	1.485.000,	651.420,	69.5%
417010130106	DISOLUCION DE ESAL	222.544	180.000,	42.543,75	80.88%

417010130107	LIQUIDACION DE ESAL	311.561	90.000,	221.561,25	28.88%
417010130108	CAMBIOS DE DOMICILIO	48.426	,	48.425,52	0%
417010130113	OTROS ACTOS Y DOCUMENTOS	521.286	90.000,	431.286,48	17.26%
417010130114	RENOVACIONES E.S.A.L	56.303.569	50.265.000,	6.038.568,75	89.27%
42	INGRESOS NO OPERACIONALES	2.016.238	9.880.847,24	-7.864.609,24	490.06%
4210	FINANCIEROS	2.016.238	317.183,24	1.699.054,76	15.73%
421005	INGRESOS POR INTERESES	2.016.238	317.183,24	1.699.054,76	15.73%
4210051	INGRESOS POR INTERESES PUBLICOS	2.016.238	317.183,24	1.699.054,76	15.73%
4225	SUBVENCIONES DEL GOBIERNO		9.126.000,	-9.126.000,	0%
42250501	PAEF DECRETO LEGISLATIVO 639		9.126.000,	-9.126.000,	0%
4255	INDEMNIZACIONES		437.664,	-437.664,	0%
425540	POR INCAPACIDADES		437.664,	-437.664,	0%
5	GASTOS	784.425.000	685.460.243,23	98.964.756,77	87.38%
51	OPERACIONALES ADMINISTRACION	745.920.340	658.074.353,49	87.845.986,51	88.22%
5105	GASTOS DE PERSONAL	493.163.837	449.134.154,	44.029.683,	91,07%
5105061	SUELDOS PUBLICO	269.170.598	258.354.600,	10.815.998,	95,98%
5105211	VIATICOS PUBLICO	16.800.000	4.850.000,	11.950.000,	28,86%
5105271	AUXILIO DE TRANSPORTE PUBLICO	7.919.681	6.685.513,	1.234.168,	84,41%
5105301	CESANTIAS PUBLICO	25.757.600	23.774.854,	1.982.746,	92,3%
5105331	INTERESES SOBRE CESANTIAS PUBL	3.091.000	2.614.114,	476.886,	84,57%
5105361	PRIMA DE SERVICIOS PUBLICO	36.052.141	36.052.141,	,	100%
5105391	VACACIONES PUBLICO	29.923.648	29.923.648,	,	100%
5105481	BONIFICACIONES PUBLICO- QUINQUENIOS	3.027.769	3.027.769,	,	100%
5105511	DOTACION-SUM TRABAJAD PUBLICO	6.500.000	6.500.000,	,	100%
5105631	CAPACITACION AL PERSONAL PUBLI	4.000.000	1.320.000,	2.680.000,	33%
5105661	GASTOS DEPORTIV. RECREAC PUBLICO	500.000	,	500.000,	0%
5105681	APORTES A.R.P - PUBLICO	1.572.200	1.003.300,	568.900,	63,81%
5105691	APORTES SEGUR.SOCIAL EPS PUBLI	25.600.600	20.368.487,	5.232.113,	79,56%
5105701	APORT.FONDO DE PENS/CESANT.PUB	36.142.000	31.332.128,	4.809.872,	86,69%
5105721	APORT.CAJA DE COMP.FLIAR PUBLI	12.047.400	10.366.100,	1.681.300,	86,04%
5105751	APORTES I.C.B.F. PUBLICO	9.035.500	7.776.000,	1.259.500,	86,06%
5105781	APORTES AL SENA PUBLICO	6.023.700	5.185.500,	838.200,	86,08%
5110	HONORARIOS	23.280.018	23.280.018,	,	100%
5110101	REVISORIA FISCAL - PUBLICO	19.874.784	19.874.784,	,	100%
5110103	OTROS HONOARIOS	3.405.234	3.405.234,	,	100%
5115	IMPUESTOS	700.000	,	700.000,	0%
5115951	IMPUESTOS PUBLICOS	700.000	,	700.000,	0%
5120	ARRENDAMIENTOS	3.600.000	3.600.000,	,	100%
5120101	ARRENDAMIENTO DE BODEGA PUBLICO	3.600.000	3.600.000,	,	100%
5125	CONTRIBUCIONES Y AFILIACIONES	13.604.250	13.223.817,	380.433,	97,20%
5125051	CONTRIBUCIONES PUBLICO SIC	7.844.250	7.844.250,	,	100%

5125101	AFIL. Y SOSTEN - PUBLICO	3.960.000	3.746.072,	213.928,	94.59%
5125201	CUOTA DE AUDITAJE	1.800.000	1.633.495,	166.505,	90.74%
5130	SEGUROS	7.513.538	7.384.538,	129.000,	98,28%
5130601	RESPONSAB.CIVIL EXTRACON.PUBLI	1.200.000	1.071.000,	129.000,	89.25%
5130761	POLIZA MULTIRIESGO	6.313.538	6.313.538,	,	100%
5135	SERVICIOS	30.159.620	24.837.453,71	5.322.166,29	82.35%
5135051	ASEO Y VIGILANCIA PUBLICO	1.639.620	1.639.610,71	9,29	99.99%
5135251	ACUED ALCANTARILLADO - PUBLICO	1.440.000	1.395.785,	44.215,	96.92%
5135301	ENERGIA ELECTRICA PUBLICA	5.800.000	4.544.657,	1.255.343,	78.35%
5135351	TELEFONO PUBLICO	4.500.000	4.172.566,	327.434,	92.72%
5135401	CORREO, PORTES Y TEL. PUBLICO	4.000.000	2.991.050,	1.008.950,	74.77%
5135501	INTERNET - PUBLICO	12.780.000	10.093.785,	2.686.215,	78.98%
5140	GASTOS LEGALES	100.000	2.600,	97.400,	2.6%
5140051	NOTARIALES PUBLICO	100.000	2.600,	97.400,	2.6%
5145	MANTENIMIENTO Y REPARACIONES	34.399.077	32.498.769,	1.900.308,	94,47%
5145201	EQUIPO DE OFICINA PUBLICO	1.170.400	1.170.400,	,	100%
5145251	EQUIPO COMP./ COMUN. - PUBLICO	2.101.620	2.101.620,	,	100%
51455001	MANTENIMIENTO DE LICENCIAS	12.874.000	11.188.000,	1.686.000,	86.9%
51455002	SOFTWARE CONTABLE NIIF-ERP	6.472.000	6.257.692,	214.308,	96.68%
51455501	FIRMA DIGITAL	11.781.057	11.781.057,	,	100%
5150	ADECUACION E INSTALACION	9.400.000	7.713.000,	1.687.000,	82.05%
5150051	INST. ELECTRICAS - PUBLICO	1.000.000	961.600,	38.400,	96.16%
5150101	ARREGLOS ORNAMENTALES -PUBLICO	1.200.000	,	1.200.000,	0%
5150151	REPARACIONES LOCATIVAS-PUBLICO	7.200.000	6.751.400,	448.600,	93.76%
5155	GASTOS DE VIAJE	14.460.000	2.678.870,	11.781.130,	18.52%
5155051	ALOJAM Y MANUT. - PUBLICO	1.260.000	,	1.260.000,	0%
5155151	TIQUETES AEREOS - PUBLICO	9.000.000	2.678.870,	6.321.130,	29.76%
5155152	VIAJES JUNTA DIRECTIVA PUBLICO	1.800.000	,	1.800.000,	0%
5155201	PASAJES TERRESTRES - PUBLICO	2.400.000	,	2.400.000,	0%
5160	DEPRECIACIONES	30.600.000	26.382.834,9	4.217.165,1	86.21%
5160051	CONST. Y EDIFIC - PUBLICO	16.642.945	14.586.907,56	2.056.037,23	87,64%
5160101	MAQUINARIA Y EQUIPO - PUBLICO	4.357.055	4.357.055,21	,	100%
5160201	EQUIPO COMPUT / COM. - PUBLICO	9.600.000	7.438.872,13	2.161.127,87	77.48%
5175	PUBLICACIONES Y PUBLICIDAD	2.240.000	,	2.240.000,	0%
5175051	BOLETINES - PUBLICO	2.000.000	,	2.000.000,	0%
5175101	AVISOS PUBLICOS	240.000	,	240.000,	0%
5195	DIVERSOS	82.700.000	67.338.298,88	15.361.701,12	81.42%
519510	LIBROS, SUSCRIP., PERIOD, REV.	1.800.599	1.800.598,88	,	100%
5195101	LIBROS, SUSCRIP., PERIOD, REV.	1.800.599	1.800.598,88	,	100%
519525	ELEMENTOS DE ASEO Y CAFETERIA	11.339.497	11.339.497,	,	100%
5195251	ELEMENTOS DE ASEO Y CAFETERIA PB	11.339.497	11.339.497,	,	100%

519530	UTILES, PAPELERIA Y FOTOCOPIAS	15.000.000	14.792.137,	207.863,	98.61%
5195301	UTILES, PAPELERIA Y FOTOCOPIAS PB	15.000.000	14.792.137,	207.863,	98.61%
519531	TINTAS PARA COMPUTADOR	6.500.000	6.119.973,	380.027,	94.15%
5195311	TINTAS PARA COMPUTADOR PUBLICO	6.500.000	6.119.973,	380.027,	94.15%
519545	TAXIS Y BUSES	100.000	,	100.000,	0%
5195451	TAXIS Y BUSES - PUBLICO	100.000	,	100.000,	0%
519550	ACARREOS	1.000.000	,	1.000.000,	0%
5195501	ACARREOS - PUBLICO	1.000.000	,	1.000.000,	0%
519575	PROGRAMAS DE FORTALECIMIENTO USUARIOS RUES	46.959.904	33.286.093,	13.673.811,12	70,88%
5195751	VISITA A LA JURISDICCION - PUB	2.627.307	2.200.000,	427.307,12	83,73%
5195752	ACT CAPACITACION USUARIOS REGMER	1.000.000	,	1.000.000,	0%
5195753	PROGRAMA FORTALECIMIENTO SGC - SST REGMER	6.000.000	,	6.000.000,	0%
5195754	PROGRAMAS DE APOYO AL COMERCIO	11.282.597	11.282.597,	,	100%
5195755	PROYECTO AMBIENTAL	600.000	,	600.000,	0%
5195756	PROYECTO NIIF ASESORIA CONFECAMARAS - XBRL	4.500.000	4.000.000,	500.000,	88.88%
5195757	PARTICIPACION ASAMBLEA CONFECAMARAS PUB	950.000	,	950.000,	0%
5195758	PROYECTO DIGITALIZACION INSTITUCIONAL	20.000.000	15.803.496,	4.196.504,	79.01%
52	OPERACIONALES DE VENTA	5.021.000	5.021.000,	,	100%
5235	SERVICIOS	5.021.000	5.021.000,	,	100%
523560	PROPAGANDA Y PUBLICIDAD	5.021.000	5.021.000,	,	100%
5235601	PROPAGANDA Y PUB - PUBLICO	5.021.000	5.021.000,	,	100%
53	EGRESOS NO OPERACIONALES	33.483.660	22.364.889,74	11.118.770,26	66,79%
5305	FINANCIEROS	33.483.660	22.364.889,74	11.118.770,26	66,79%
530505	GASTOS BANCARIOS	22.535.205	11.416.434,66	11.118.770,26	50,66%
5305051	GASTOS BANCARIOS PUBLICO	22.535.205	11.416.434,66	11.118.770,26	50,66%
530595	OTROS	10.948.455	10.948.455,08	,	100%
5305953	CONTRIBUCION GMF PUBLICA	10.948.455	10.948.455,08	,	100%


CARLOS H. SOLANO ESPINOSA.
 Presidente Ejecutivo



HELBER H. VILLAMIZAR V.
 Revisor Fiscal
 (Ver opinión adjunta)



SANDRA B. ABREU N.
 Jefe de Gestión Financiera


EJECUCION PRESUPUESTAL PRIVADA AÑO 2020

RUBRO	NOMBRE DE LA CUENTA	PRESUPUESTADO	EJECUTADO	SALDO	PORCENTAJE
4	INGRESOS	69.225.000,	32.945.944,	36.279.056,	47.59%
41	INGRESOS OPERACIONALES	68.640.000,	32.940.941,	35.699.059,	47.99%
4170	OTROS ACTIVIDADES SER COMUNITARIOS	68.640.000,	32.940.941,	35.699.059,	47.99%
4170102	INGRESOS OPERACIONALES PRIVADOS	68.640.000,	32.940.941,	35.699.059,	47.99%
41701021	AFILIACIONES	13.780.000,	13.625.000,	155.000,	98.87%
4170102101	CUOTAS DE AFILIACION	13.380.000,	13.075.000,	305.000,	97.72%
4170102102	NUEVAS AFILIACIONES	400.000,	550.000,	-150.000,	137.5%
41701022	CAPACITACION	29.850.000,	6.803.683,	23.046.317,	22.79%
417010220102	DIPLOMADO 1	7.800.000,	517.969,	7.282.031,	6.64%
417010220103	DIPLOMADO 2	7.800.000,	,	7.800.000,	0%
417010220104	DIPLOMADO 3	7.750.000,	6.285.714,	1.464.286,	81.1%
417010220106	CURSOS CORTOS	1.500.000,	,	1.500.000,	0%
417010220107	SEMINARIO PROPUESTO MOTIVACION	5.000.000,	,	5.000.000,	0%
41701024	CONCILIACION Y ARBITRAJE	6.160.000,	2.726.046,	3.433.954,	44.25%
4170102401	SERVICIOS DE CONCILIACION	6.000.000,	2.648.063,	3.351.937,	44.13%
4170102402	INSCRIPCION DE CONCILIADORES	160.000,	77.983,	82.017,	48.73%
41701025	PUBLICACION Y BOLETINES	6.250.000,	8.650.000,	-2.400.000,	138.4%
4170102501	PUBLICACION DE BALANCES	6.250.000,	8.650.000,	-2.400.000,	138.4%
41701029	SERVICIOS ESPECIALES Y VARIOS	4.500.000,	234.454,	4.265.546,	5.21%
4170102904	VENTA DE INFORMACION	500.000,	100.000,	400.000,	20%
4170102906	ALQUILER DE CARPAS	4.000.000,	134.454,	3.865.546,	3.36%
41701030	MEJORAMIENTO Y COMPETITIVIDAD REGIONAL	8.100.000,	901.758,	7.198.242,	11.13%
4170103001	MUESTRAS EMPRESARIALES Y ARTESANALES	7.600.000,	120.000,	7.480.000,	1.57%
4170103002	ALIANZAS REGIONALES	500.000,	781.758,	-281.758,	156.35%
42	INGRESOS NO OPERACIONALES	585.000,	5.003,	579.997,	0.85%
4210	FINANCIEROS	585.000,	5.003,	579.997,	0.85%
4210052	INGRESOS POR INTERESES PRIVADOS	585.000,	5.003,	579.997,	0.85%
5	GASTOS	69.225.000,	26.043.566,37	43.181.433,63	37.62%
51	OPERACIONALES ADMINISTRACION	63.632.250,	23.339.354,45	40.292.895,55	36.67%
5125	CONTRIBUCIONES Y AFILIACIONES	1.192.250,	692.250,	500.000,	58.06%
5125052	CONTRIBUCIONES PRIVADO SIC	692.250,	692.250,	,	100%
5125152	DONACIONES - PRIVADO	500.000,	,	500.000,	0%
5160	DEPRECIACIONES	3.690.000,	3.231.174,24	458.825,76	87.56%
5160152	EQUIPO DE OFICINA PRIVADO	1.240.000,	1.236.859,92	3.140,08	99.74%
5160202	EQUIPO DE COMP / COM - PRIVADO	2.450.000,	1.994.314,32	455.685,68	81.4%
5195	DIVERSOS	58.750.000,	19.415.930,21	39.334.069,79	33.04%
519520	GASTOS DE REPRESENT-PROPIOS	500.000,	365.811,21	134.188,79	73.16%
5195202	GASTOS REPR PROPIOS - PRIVADO	500.000,	365.811,21	134.188,79	73.16%

519576	SEMINARIO DE PROMOCION Y DESARROLLO	26.300.000,	2.358.270,	23.941.730,	8.96%
519576202	DIPLOMADO 1	6.200.000,	,	6.200.000,	0%
519576203	DIPLOMADO 2	6.200.000,	,	6.200.000,	0%
519576204	DIPLOMADO 3	6.200.000,	2.358.270,	3.841.730,	38.03%
519576206	CURSOS CORTOS	700.000,	,	700.000,	0%
519576207	SEMINARIO PROPUESTO MOTIVACION	7.000.000,	,	7.000.000,	0%
519577	FERIAS Y MISIONES	10.900.000,	5.799.876,	5.100.124,	53.2%
519577201	MISIONES Y EVENTOS VARIOS	4.154.124,	549.000,	3.605.124,	13,21%
519577202	PROGRAMAS DE APOYO AL COMERCIO PRIVADO	4.745.876,	4.745.876,	,	100%
519577203	ALQUILER DE CARPAS	2.000.000,	505.000,	1.495.000,	25.25%
519579	CONGRESOS Y ASAMBLEAS	950.000,	,	950.000,	0%
5195793	ASAMBLEA CONFECAMARAS	950.000,	,	950.000,	0%
519581	GASTOS DIRECTIVOS	3.900.000,	1.687.923,	2.212.077,	43.28%
5195812	GASTOS REUNION JUNTA DIRECTIVA PV	3.500.000,	1.687.923,	1.812.077,	48.22%
5195814	CAPACITACION DE JUNTA DIRECTI	400.000,	,	400.000,	0%
519582	ACTIVIDADES CULTURALES	500.000,	100.000,	400.000,	20%
5195822	TERTULIAS CULTURALES PRIVADAS	500.000,	100.000,	400.000,	20%
519583	CAMPAÑAS CIVICAS	900.000,	,	900.000,	0%
5195832	APOYO A ESCUELAS RURALES	500.000,	,	500.000,	0%
5195833	INCENTIVOS FUNCIONARIOS	400.000,	,	400.000,	0%
519584	CAMPAÑAS DE AFILIACION	13.400.000,	8.191.000,	5.209.000,	61.12%
5195842	CAMPAÑAS DE AFILIACION PRIVADA	5.500.000,	1.200.000,	4.300.000,	21.81%
5195843	CAMPAÑAS CONSEC DE NUEVOS AFILIADOS	650.000,	,	650.000,	0%
5195845	ASAMBLEA DE AFILIADOS E INCENT	7.250.000,	6.991.000,	259.000,	96.42%
519586	FECHAS ESPECIALES	1.200.000,	913.050,	286.950,	76.08%
5195861	FECHAS ESPECIALES CAMARA DE COMERCIO	1.200.000,	913.050,	286.950,	76.08%
519595	OTROS	200.000,	,	200.000,	0%
5195952	PREMIO CUMPLIMIENTO AL COMERCIO	200.000,	,	200.000,	0%
52	OPERACIONALES DE VENTA	4.280.000,	2.085.669,	2.194.331,	48.73%
5215	SERVICIOS DE CONCILIACION	3.600.000,	1.615.669,	1.984.331,	44.87%
52150101	CONCILIACION Y ARBITRAJE PRIVADO	3.600.000,	1.615.669,	1.984.331,	44.87%
5235	SERVICIOS	680.000,	470.000,	210.000,	69.11%
5235602	PROPAGANDA Y PUBLICIDAD - PRIVADO	680.000,	470.000,	210.000,	69.11%
53	EGRESOS NO OPERACIONALES	1.312.750,	618.542,92	694.207,08	47.11%
5305	FINANCIEROS	1.312.750,	618.542,92	694.207,08	47.11%
5305954	CONTRIBUCION GMF PRIVADA	1.312.750,	618.542,92	694.207,08	47.11%


CARLOS H. SOLANO ESPINOSA.
 Presidente Ejecutivo


HELBER H. VILLAMIZAR V.
 Revisor Fiscal
 (Ver opinión adjunta)


SANDRA B. ABREU N.
 Jefe de Gestión Financiera